

Feuilleton arachnéen

saison 1 / épisode 3

les mamans-araignées

Misumena vatia

Vu et raconté par

Anne-Marie RANTET POUX

Voici les *Misumena vatia* de mon jardin
et leurs histoires.



Misumena vatia, comme ***Thomisus onustus***,
fait preuve de mimétisme.
Selon son support, elle change de couleur.

Thomisus onustus



Misumena vatia femelle



Astuce pour les différencier :

Abdomen de forme triangulaire pour
Thomisus onustus




Abdomen beaucoup plus arrondi pour
Misumena vatia femelle



Rencontre au sommet :

Misumena vatia
femelle (à droite)
n'a pas la même
morphologie
ni la même taille
que ***Misumena vatia***
mâle (à gauche).



A close-up photograph of a small crab spider with a white body and dark legs, perched on a vibrant blue flower. The spider is positioned on the lower petal, which has several small holes. Another petal is visible above it. The background consists of green leaves. A speech bubble in the upper right corner contains the text: "Pstt! Je ne ferai jamais le poids!".

Pstt!
Je ne ferai jamais
le poids!



Mais enfin!
Madame!

Sur les fleurs du printemps





















Les derniers pétales du lys fanent.
Où ira *Misumena vatia*?



Misumena vatia s'est installée sur le fuchsia le 21 juin.




Le cocon de *Misumena vatia*.

Le 24 juin,
Misumena vatia
recourbe une feuille
et confectionne un nid
pour ses œufs.
Elle est très amaigrie,
du fait de la ponte
et de l'importante
fabrication
de soie pour son cocon.







A close-up photograph of a pale yellow crab spider perched on the back of a large, green, segmented caterpillar. The caterpillar is hanging from a reddish-brown plant stem. The background is filled with green and reddish leaves.

Help!
Je suis à l'envers!

C'était pour mieux te voir!
dit la photographe.



Ah!
Ainsi, c'est beaucoup
mieux!



Eh oui !
J'aime avoir la tête en bas et
les pattes prêtes à attraper
un insecte qui passe.

Misumena vatia reste sur son cocon jusqu'au 20 juillet.


Quand il pleut, elle se met à l'abri sous la feuille.

Je l'ai vu attraper quelques insectes (sauf la sauterelle!).



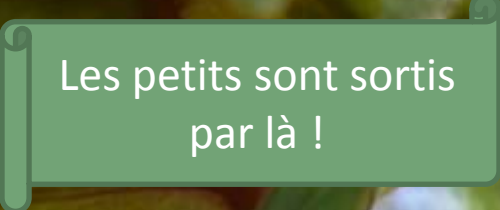


Les œufs sont éclos et
bientôt les petits
sortiront.

A close-up photograph of a fuchsia plant. The image shows several green, serrated leaves with prominent veins. A bright red, elongated flower bud is visible on the left side. The stems are reddish-brown. A green speech bubble with a white question mark is positioned in the lower right area of the plant.

Le 1^{er} août, tout le monde a quitté la feuille du fuchsia.

?



Les petits sont sortis
par là !



Le cocon reste au vent mauvais.
Des insectes viennent le visiter.
La feuille tombera à l'automne.



Pendant ce temps-là, sur l'agapanthe,
régnait une imposante ***Misumena vatia*** jaune rayée de rouge.
Histoire sans paroles.











Au suivant!..



Un peu de
douceur
dans ce
monde cruel :

Le 11 juillet,
la mue
d'une juvénile
Misumena
vatia.

Instants
magiques!



















Allons admirer les *Misumena vatia* de la prairie.
Elles sont hautes en couleur!














A Thomomys spider, characterized by its light-colored body and distinctive dark spots on its legs, is perched on a vibrant yellow flower. The spider's body is a pale, almost white color with a subtle blue-grey tint on its cephalothorax. Its legs are light-colored with prominent dark brown or black spots. The spider is positioned in the center of the frame, clinging to the green stem of the flower. The flower itself has bright yellow petals and prominent stamens. The background is a soft, out-of-focus green, suggesting a natural outdoor setting. A green speech bubble with white text is located in the upper right corner of the image.

STOP !
Tu n'as pas vu que je
suis une Thomise?



Bah!
Nous sommes
une grande
famille!



Au revoir!



À
bientôt.